

Sztuka wokół nas

Warsztaty rękodzielnicze z makramy

Erasmus +

Cele projektu

- **Doskonalenie umiejętności manualnych**
- **Doskonalenie umiejętności pracy w grupie**
- **Rozwijanie wyobraźni przestrzennej**
- **Budowanie poczucia własnej wartości poprzez samodzielne wykonywanie ozdób**
- **Poznawanie technik plastyczno technicznych**
- **Uwrażliwienie na sztukę i piękno**

**W naszej szkole odbyły się warsztaty rękodzielnicze
z makramy.**

W zajęciach brały udział uczennice klas 5a i 5b



Zajęcia zostały przeprowadzone przez panią Joannę Dyląg



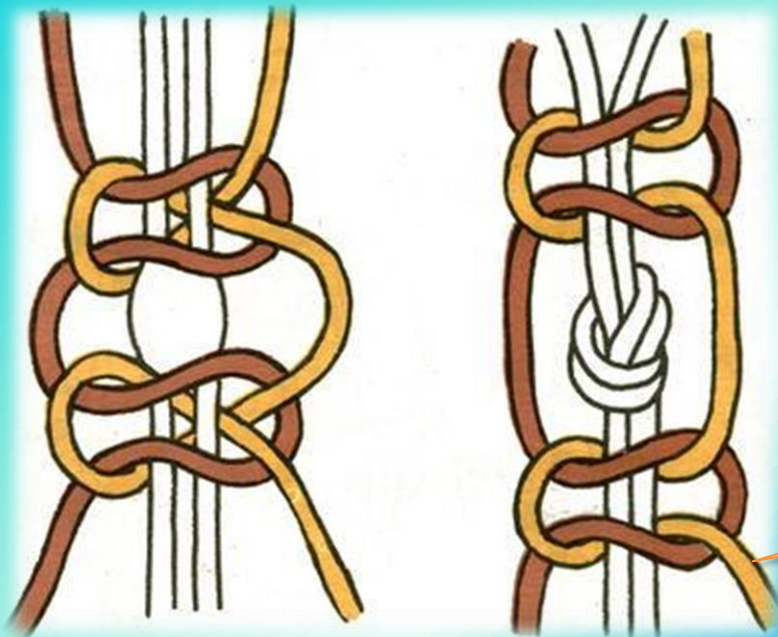

Makrama to technika plecenia sznurków. Za pomocą kilku węzłów i wyobraźni można wyczarować piękną ozdobę.



Dziewczynki poznały podstawowe węzły niezbędne do wykonania makramy.

Rodzaje węzłów z makramy:

Węzeł szczytowy



Węzeł tkacki
płaski z koralem
w środku


Każda z uczestniczek stworzyła w ciągu dwóch godzin makramę ścienną.



**Pani Joanna pokazuje
podstawowy splot**




Każda z uczestniczek warsztatów wykonała makramę według własnego pomysłu




**Nieźle mi to
idzie**





**Jak to
było...**





**Ale nam pięknie
wyszło.**



Efekt końcowy naszej pracy



W warsztatach udział wzięły następujące uczennice:

- Z klasy 5 a – Karolina Żyłka, Anna Nowak, Milena Jagniszczak, Karolina Kowalik, Julia Koziniec
- Z klasy 5b – Nikola Spędzia, Amelia Wiśniowska, Erika Kamińska

Koordynatorem warsztatów w naszej szkole była pani Edyta Podstawska