

POMYSŁY NA JEŚCIENNE SMUTEČZKI

Projekt Erasmus +
„Pokażę ci moją ojczyznę”

„Wielokulturowość na ziemiach
Sanoka”

Sanok dawno, dawno temu...

Dawno, dawno temu w Sanoku jak i w całej Polsce mieszkali ludzie różnego pochodzenia:

Polacy ale także **Żydzi** i Łemkowie.

Byli oni sąsiadami i wiele rzeczy wykonywali wspólnie a co najważniejsze uczyli się od siebie nawzajem. Szanowali się i pomagali sobie w życiu codziennym.

Szare, deszczowe, jesienne dni spędzali na zajęciach, które mogły uprzyjemnić czas. Związane były one również z różnymi świętami, które były obchodzone w ciągu roku. Dzisiaj nawet nie zastanawiamy się czy rękodzieło, które upiększa nasze domy jest polskiego czy może innego pochodzenia.

W związku z projektem Erasmus + „Pokażę ci moją ojczyznę”

Uczniowie naszej szkoły w okresie nauki stacjonarnej rozpoczęli realizację zadania

„Wielokulturowość na ziemiach Sanoka”

W związku z zaistniałą sytuacją część zadania została zrealizowana przez uczniów w domu

POLSKIE MAKATKI KOLOROWE SZMATKI

Uczniowie klasy 4 wzięli udział w warsztatach w Muzeum Budownictwa Ludowego w Sanoku.

W czasie zajęć wykonali kolorowe makatki.

Makatka to dekoracyjna, prostokątna lub okrągła tkanina w różnych rozmiarach malowana lub haftowana.

Wbrew pozorom te skromne kawałki płótna pełnił dość ważną funkcję. Przede wszystkim dekoracyjną i estetyczną chronił jednocześnie ścianę przed zabrudzeniem.

CUDA CUDENKA



ŻYDOWSKIE PAPIEROWE WYCINANKI

Pomysł na wycinanki kurpiowskie czy łowickie został zaczerpnięty z żydowskich wycinanek

MIZRACH, SZEWNOSŁACH, ROJZELACH

o których można było usłyszeć już w XIII wieku.

Niegdyś, żyd-karczmarz wywieszał wycinanki w oknie, wówczas chłop polski orientował się, że trwają święta żydowskie.

Dzisiaj dzieci bawią się wycinankami a dokładnie kartkami zwykłego papieru czarując z nich niesamowite wzory i kształty, nie zastanawiając się zupełnie nad ich pochodzeniem. W zależności od pory roku wycinanki mają różne zastosowania. Czasami są przyklejane do okien a czasami przypominają płatki śniegu zwisając przy suficie . Czasami są też pomysłem na kartkę okolicznościową.

PRECYZJA MAŁYCH PALCÓW






ŁEMKOWSKIE HAFTY NA PAPIERZE

Nasi etniczni sąsiedzi Łemkowie pokazali nam jak sprawnie wyczarować piękne wzory ścięgiem krzyżykowym dwukolorowymi nitkami: czerwonymi i czarnymi na białym płótnie. Powstawały przepiękne serwety obrusy oraz ubrania z ludowymi motywami, które do dzisiaj cieszą się uznaniem.

Uczniowie naszej szkoły w czasie zdalnej nauki przenieśli na papier wzór krzyżykowy i nieco łatwiejszym sposobem wykonali przepiękne obrazki używając kredek czy cienkopisów. Uczniowie stwierdzili, że taka forma pracy jest bardzo czasochłonna nie mówiąc nawet o prawdziwym haftowaniu , który jeszcze przed mini.

BLISKO I PIĘKNIE



DZIĘKUJEMY ZA SPĘDZONY CZAS Z NAMI

ZAPRASZAMY NA KOLEJNA PREZENTACJE Z SERII
ERASMUS +
„WIELOKULTUROWOŚĆ NA ZIEMIACH SANOKA”

OPRACOWAŁA I WYKONAŁA
GERTRUDA LUBIENIECKA JAKIEL