

Jestem Europejczykiem

Projekt edukacyjny prowadzony
w ramach zajęć świetlicowych



Erasmus +

„Jestem Europejczykiem”

Świetliczaki z SP nr 6 w Sanoku wraz z opiekunkami świetlicy p. Ewą Motek oraz p. Marzeną Sumarą włączyły się aktywnie w realizację projektu edukacyjnego pt. „Jestem Europejczykiem” w ramach programu współpracy szkół europejskich Erasmus +.



Jestem Europejczykiem



Udział w projekcie ma na celu przybliżenie kultury państw uczestniczących w programie Erasmus+; zapoznanie z tradycjami i zwyczajami oraz poznanie dziedzictwa kulturowego krajów partnerskich.



Grupa IV
p. Ewa Motek


Kulinary Tydzień Europejski



Przez cały tydzień Świetliczaki z gr. IV wraz z p. Ewą poznawały potrawy popularne w krajach naszych partnerów z programu Erasmus +. Potem według pomysłów własnych i propozycji p. Ewy spróbowaty odtworzyć te dania wykorzystując różne materiały plastyczne.

Kulinarny Tydzień Europejski

- Dzień I polskie **PIEROGI**
- Dzień II włoska **PIZZA**
- Dzień III francuskie **CROISSANTY**
- Dzień IV hiszpańska **PAELLA**



Dzień 1: Polska - pierogi



Najpierw poznaliśmy sposób przygotowania ciasta na pierogi oraz składniki farszu.



Następnie samodzielnie próbowaliśmy odpowiednio rozwałkować ciasto.



Kolejnym krokiem było wycinanie z ciasta krążków, z których formowane będą pierogi.

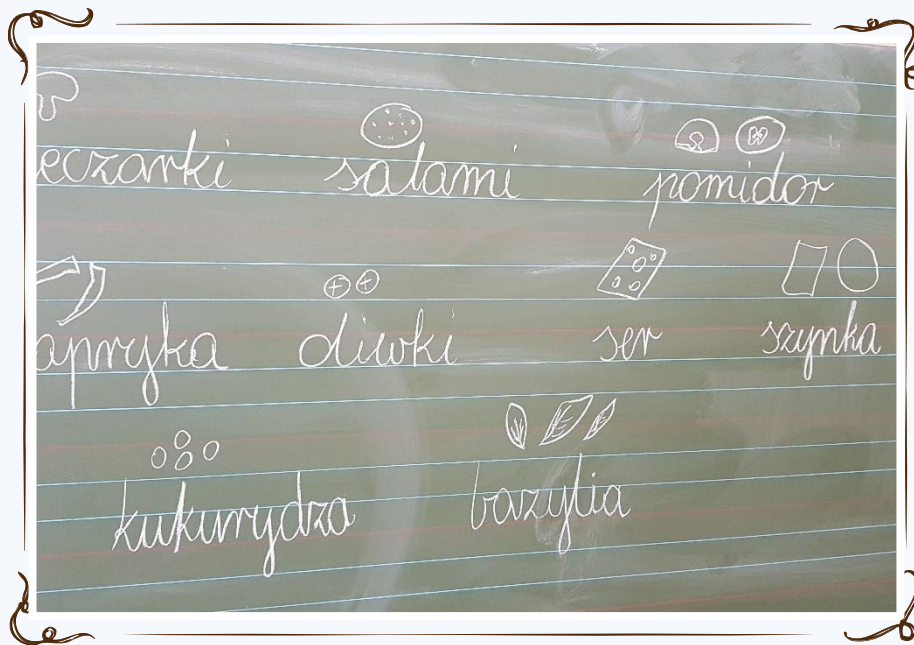


Przygotowanie
pierogów nie
jest łatwe ale
to świetna
zabawa.



A oto efekty naszej pracy!

Dzień 2: Wtochy - pizza



Drugiego dnia zapoznaliśmy się z procesem pieczenia włoskiej pizzy i poznaliśmy najsmaczniejsze dodatki.



Według własnych pomysłów przygotowaliśmy dodatki do naszej pizzy.



*Pizza to nasza
ulubiona włoska
potrawa!*



Dzień 3: Francja – croissant`y



Przygotowanie francuskich croissant`ów nie jest łatwe ale to świetna zabawa.



Ugniatanie, zwijanie i malowanie...



Powstały chrupiące francuskie croissant`y.

Dzień 4: Hiszpania - paella



Przepis na przygotowanie hiszpańskiej paelli okazał się bardzo ciekawy.
W naszym przepisie najważniejsze jest zafarbowanie ryżu!







A oto hiszpańska paella według przepisu Świątliczaków.



Welcome to Europe!

Grupa II

p. Marzena Sumara

Architektura europejska

Świetliczaki z gr. II wraz z p. Marzeną również wzięły udział w projekcie „Jestem Europejczykiem”.

Wykonanie całego projektu podzielono na 3 etapy.





w I etapie dzieci dowiedziały się różnych ciekawostek na temat sławnych budowli z krajów biorących udział w programie Erasmus+ czyli: Włoch, Hiszpanii, Francji i Polski.

W II etapie Świetliczaki wykonaty prace plastyczne.

Wykleily budowle zapaatkami.



To byta trudna praca!



Francja:

wieża Eiffla,

Włochy:

krzywa wieża w Pizie,

Hiszpania:

Sagrada Familia,

Polska:


Pałac Kultury i Nauki







Pałac Kultury i Nauki



Krzywa wieża w Pizie



wieża Eiffla



Sagrada Familia



Jesteśmy dumni z naszych prac.



*w III etapie dzieci
zamieniły się w
architektów i
budowniczych. Z pomocą
pani Marzeny
zaprojektowały i
zbudowały ogromną wieżę
Eiffła z rolek po papierze.*

Najpierw wspólnie zaprojektowaliśmy wygląd
naszej wieży.





Następnie
wspólnie z p.
Marzenką
wykonaliśmy
wieże z rolek po
papierze i
wzmocniliśmy ją
taśmą malarską.



Na koniec
pomalowaliśmy
wieżę
wykańczając
nasz projekt.

The background features a stylized landscape with rolling green hills in various shades of green and brown. On the left, there is a green tree with a brown trunk, a purple flower, and an orange flower. A red bird is flying in the sky above the tree. The sky is a light blue gradient.

Celem projektu było poznanie architektury i kultury krajów partnerskich z programu Erasmus +, a także integracja grupy oraz współpraca w grupie.

Dzieci z dumą zaprezentowały swoje prace oraz jednogłośnie stwierdziły, że tylko dzięki współpracy wszystkich mogły zbudować tak wspaniałą wieżę.

